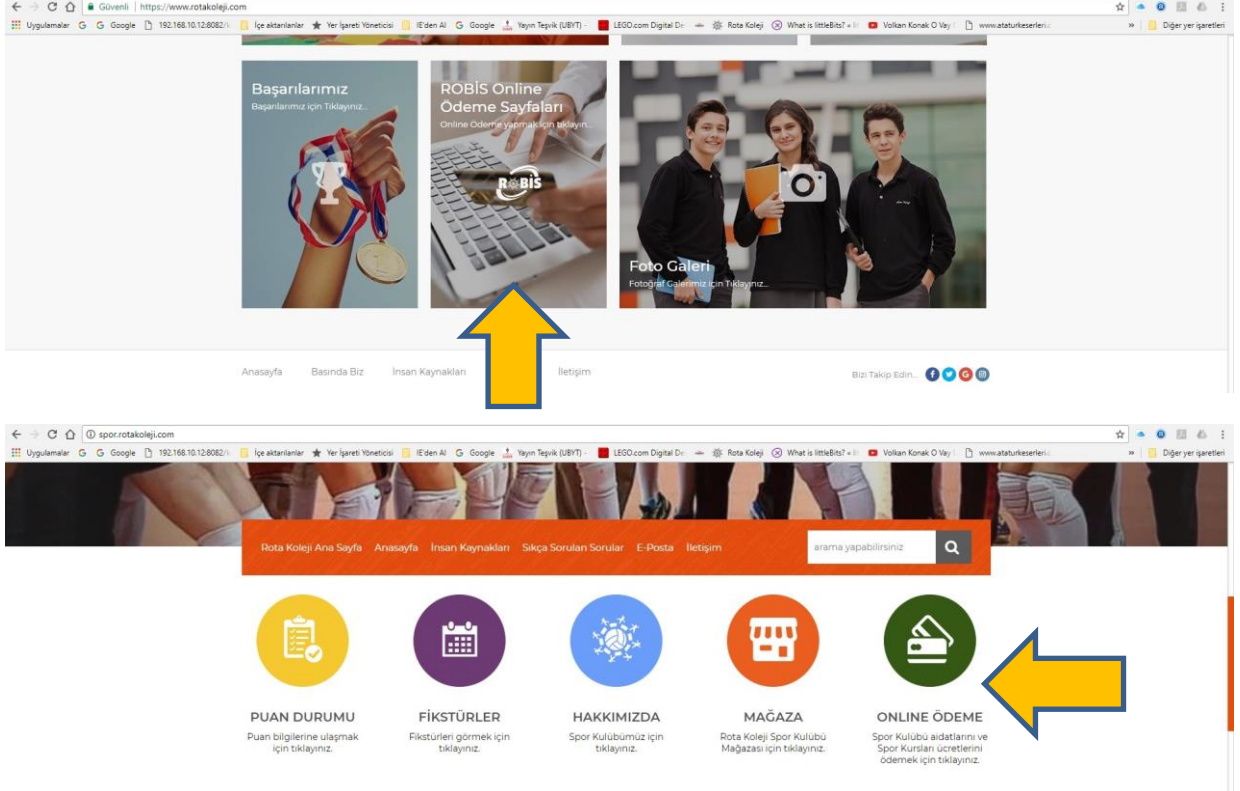


ROBİS – ROTA KOLEJİ OKUL BİLGİ SİSTEMİ - SÜRÜM 1.0 MİSAFİR KULLANICI YARDIM DOKÜMANI

1. ROBİS'e Misafir Kullanıcı olarak nasıl giriş yapabilirim?

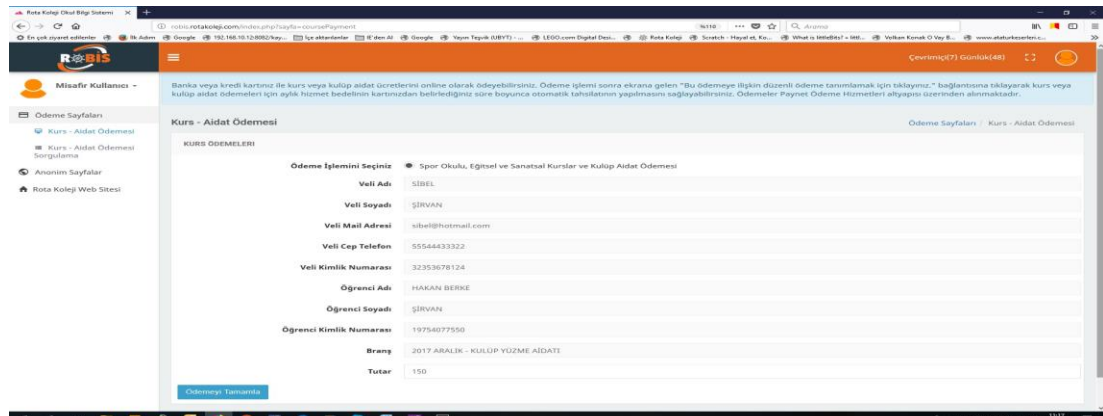
ROBİS – Rota Koleji Okul Bilgi Sistemi'ne Rota Koleji resmi web sitesi (<https://www.rotakoleji.com>) ana sayfasının en alt tarafında yer alan **ROBİS Online Ödeme Sayfaları** resmine tıklayarak, Rota Koleji Spor Kulübü web sayfası (<http://spor.rotakoleji.com>) orta kısım sağ taraftaki **ONLINE ÖDEME** ikonunu tıklayarak veya <http://robis.rotakoleji.com/index.php?sayfa=coursePayment> adresini ziyaret ederek ulaşabilirsiniz.



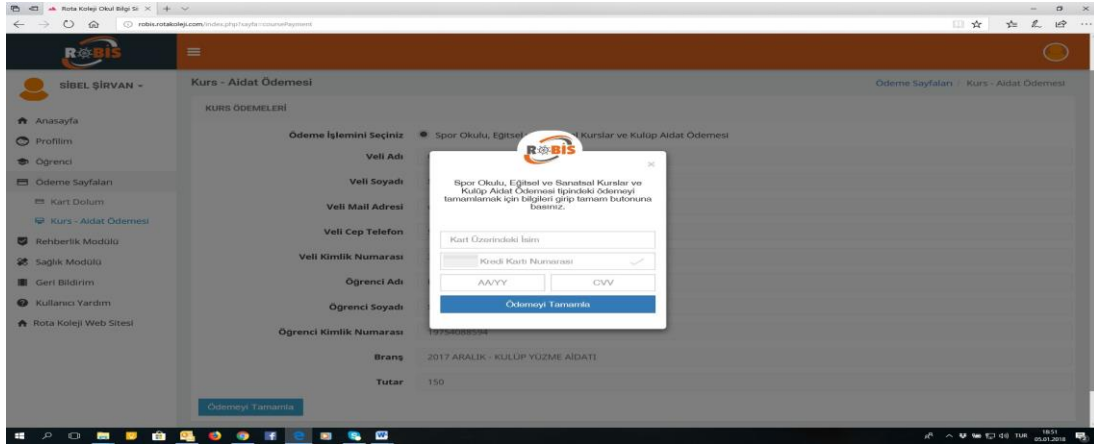
2. Ödeme Sayfalarını kullanarak ne tür ödemeler yapabilirim?

İnternet üzerinden banka kartınızı veya kredi kartınızı kullanarak Spor Kulübü aidatlarını, Spor Okulları ve Eğitsel Sanatsal Kursların kurs ücretlerini ödeyebilirsiniz. ROBİS online ödeme sistemlerinden banka kartı veya kredi kartı ile gerçekleştirdiğiniz işlemler ekstrenizde PAYNET Ödeme Hizmetleri şeklinde gösterilecektir.

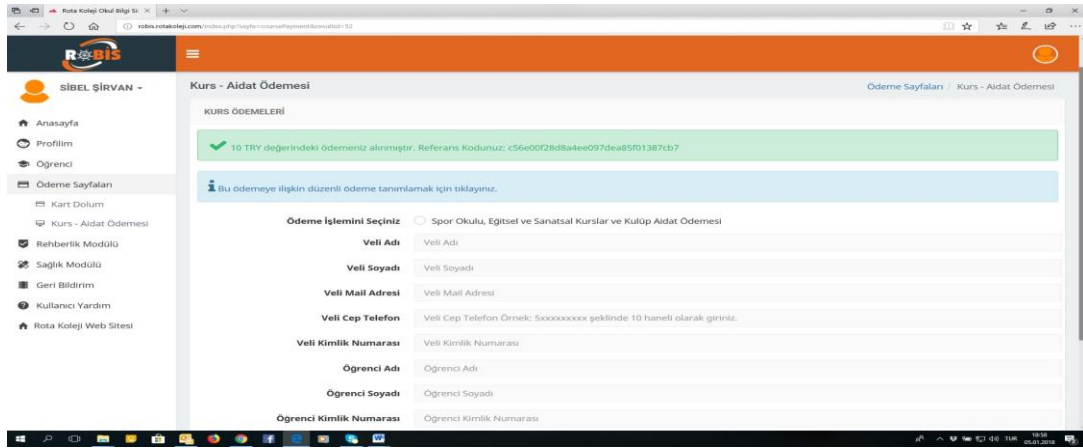
a. Kurs – Aidat Ödemesi: İnternet üzerinden banka kartınız veya kredi kartınız ile PAYNET Ödeme Hizmetlerini kullanarak güvenli bir şekilde Spor Kulübü aidatlarını, Spor Okulları ve Eğitsel Sanatsal Kursların ücretlerini ödeyebilirsiniz. Ödeme Sayfaları altındaki Kurs – Aidat Ödemesi menüsündeki ödeme işlemi seçtiniz sağ tarafında bulunan yuvarlak işaretlendikten sonra tüm alanlar doldurulur ve Ödemeyi Tamamla butonuna basılır.



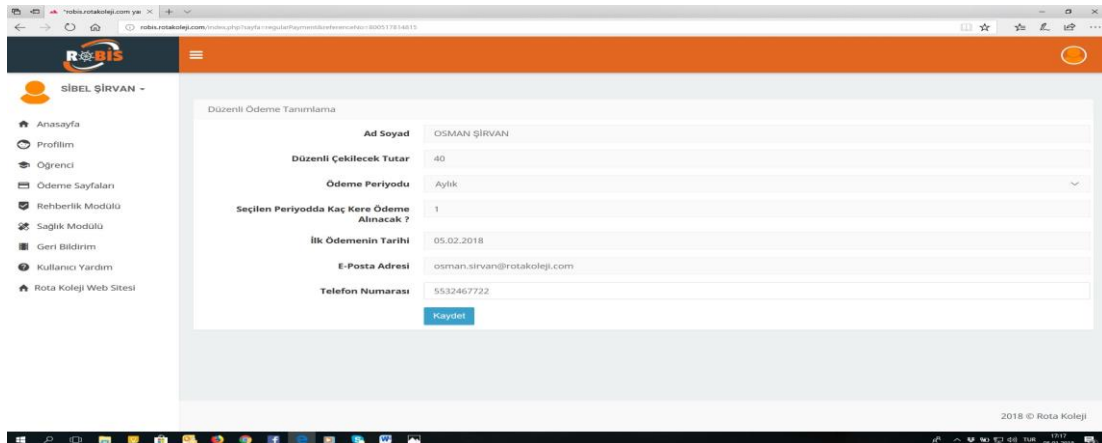
“Spor Okulu, Eğitsel ve Sanatsal Kurslar ve Kulüp Aidat Ödemesi tipindeki ödemeyi tamamlamak için bilgileri girip tamam butonuna basınız.” şeklinde uyarı içeren bir pencere karşınıza gelecektir. Bu penceredeki bilgileri tamamlamanın ardından “Ödemeyi Tamamla” butonuna bastığımız takdirde kullandığınız kartın ait olduğu bankanın Uluslararası Güvenlik Platformu 3D Secure’e yönlendirecektir.



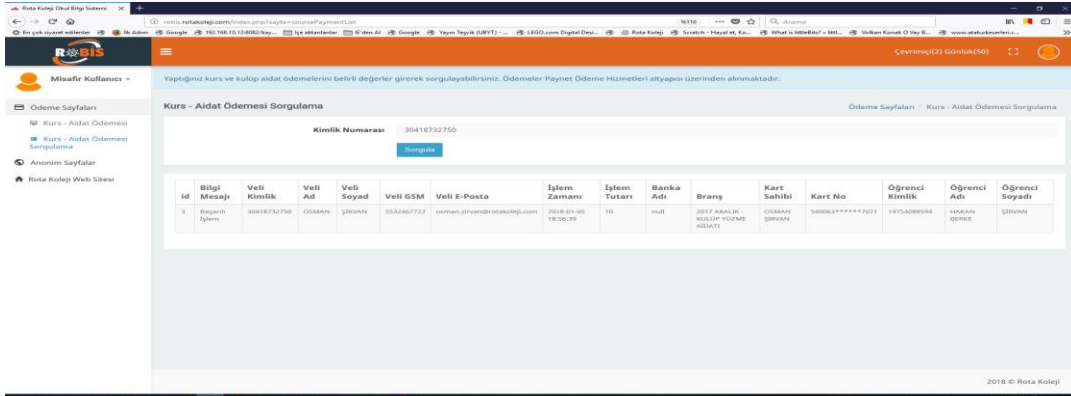
Uluslararası Güvenlik Platformu 3D Secure basamaklarını başarılı bir şekilde tamamlamanın ardından aşağıdaki benzer bir ekran karşınıza gelecektir. Buradan da anlaşılacağı üzere yatırmış olduğunuz tutar otomatik olarak kulübün ilgili hesabına yatırılmış olacaktır.



Yakın bir zamanda devreye alınacak “*Bu ödemeye ilişkin düzenli ödeme tanımlamak için tıklayınız.*” menüsü vasıtasıyla belirlediğiniz periyotlarda düzenli ödeme yapabilme imkânına kavuşmuş olacaksınız. Düzenli ödeme talimatı vererek örneğin kurs aidatlarınız için örneğin 150 TL kurs ücretinin 5 ay boyunca kartınızdan otomatik olarak ödenmesini sağlayabilirsiniz.

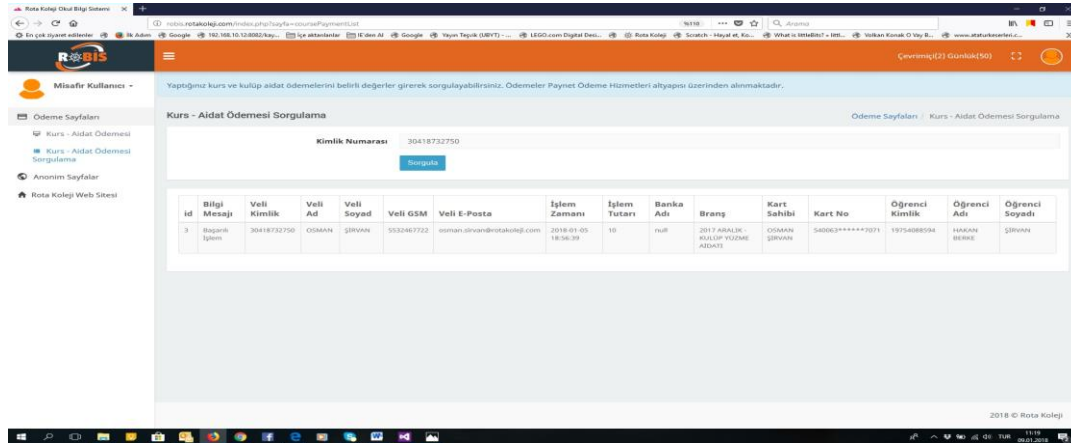


b. Kurs – Aidat Ödemesi Sorgulama: İnternet üzerinden banka kartınız veya kredi kartınız ile PAYNET Ödeme Hizmetlerini kullanarak güvenli bir şekilde yaptığınız ödemelerinizi bu menüyü kullanarak sorgulayabilirsiniz. Kurs – Aidat Ödemesi Sorgulama ekranında Kimlik Numarası bölümüne veli veya kursiyerin T.C. Kimlik numarasını yazarak Sorgula butonuna bastığınızda ödemeleriniz listelenecektir.



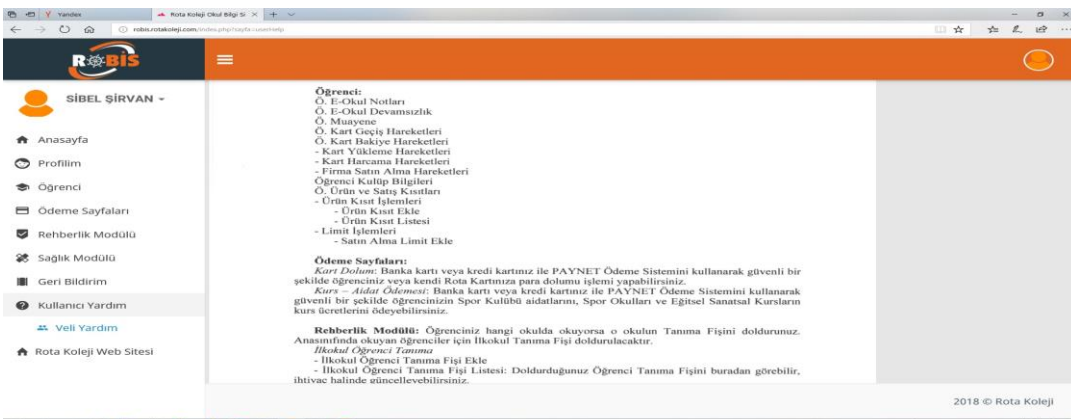
3. Anonim sayfalar altındaki menüleri nasıl kullanabilirim?

a. Personel İş Başvuru Formu: Rota Koleji’nde bulunan personel kadrolarına iş başvurusu yapmak için bu menüyü kullanabilirsiniz.



4. Kullanıcı Yardım menüsünde neler var?

a. Misafir Kullanıcı Yardım: ROBİS kullanımını konusunda sizi bilgilendirmek için hazırladığımız bu misafir kullanıcı yardım dokümanına bu menüden ulaşabilirsiniz.



5. Rota Koleji Web Sitesi

Rota Koleji web sitesine hızlı bir şekilde ulaşmak için web sitesi bağlantısını paylaştığımız bölümdür.

Son güncelleme tarihi: 10.01.2018 / Saat: 17.20